





30, 40



INNEHÅLLSFÖRTECKNING

1. BRÄNNARRÖR	Brännarrör Övrigt	
2. INSATS	Insats Oljerör Bromsskiva	Övrigt
3. ANSLUTNINGSFLÄNS	Anslutningsfläns Packning Övrigt	
4. KÅPA	Kåpa Fäste Övrigt	
5. MOTOR	Motor Kondensator Fläkthjul	Koppling Övrigt
6. PUMP	Pump Magnetventil Filter	Förbindelserör Övrigt
7. ELDNINGSAUTOMAT	Eldningsautomat Fotomotstånd Övrigt	
8. FLÄKTHUS	Fläkthus Övrigt	
9. LUFTREGLERING	Luftreglering Övrigt	
10. TRANSFORMATOR	Transformator Övrigt	
11. SLANG	Slang Övrigt	

TABLE OF CONTENTS






1. BURNER TUBE	Burner tube Other articles	
2. NOZZLE ASSEMBLY	Nozzle assembly Nozzle line Shrouded disc	Other articles
3. FIXING FLANGE	Fixing flange Gasket Other articles	
4. COVER	Cover Attachment Other articles	
5. MOTOR	Motor Capacitor Fan wheel	Coupling Other articles
6. PUMP	Pump Solenoid valve Filter	Connecting pipe Other articles
7. OIL BURNER CONTROL	Oil burner control Photoresistor Other articles	
8. FAN HOUSING	Fan housing Other articles	
9. AIR REGULATION	Air regulation Other articles	
10. TRANSFORMER	Transformer Other articles	
11. FLEXIBLE PIPE	Flexible pipe Other articles	

INHALTSVERZEICHNIS

1. BRENNERROHR	Brennerrohr Sonstiges	
2. DÜSENSTOCK	Düsenstock Düsenrohr Stauscheibe	Sonstiges
3. BEFESTIGUNGS- FLANSCH	Anschlussflansch Dichtung Sonstiges	
4. ABDECKHAUBE	Abdeckhaube Befestigung Sonstiges	
5. MOTOR	Motor Kondensator Gebläserad	Kupplung Sonstiges
6. PUMPE	Pumpe Magnetventil Filter	Öldruckrohr Sonstiges
7. FEUERUNGSAUTOMAT	Feuerungsautomat Fotowiderstand Sonstiges	
8. BRENNERGEHÄUSE	Brennergehäuse Sonstiges	
9. LUFTEINSTELLUNG	LuftEinstellung Sonstiges	
10. TRANSFORMATOR	Transformator Sonstiges	
11. NIPPEL	Ölschlauch Sonstiges	

TABLE DES MATIERES


1. TUBE DIFFUSEUR	Tube diffuseur D'autres articles	
2. LIGNE PORTE- GICLEUR	Ligne porte-gicleur Canne porte-gicleur Disque accroche-flamme	D'autres articles
3. BRIDE DE FIXATION	Bride de fixation Joint D'autres articles	
4. CAPOT	Capot Fixation D'autres articles	
5. MOTEUR	Moteur Condensateur Rotor	Manchon D'autres articles
6. POMPE	Pompe Electrovanne Filtre	Trompette D'autres articles
7. COFFRET DE SECURITE	Coffret de sécurité Cellule photorésistante D'autres articles	
8. CARTER DU ROTOR	Carter du rotor D'autres articles	
9. REGLAGE D'AIR	Réglage d'air D'autres articles	
10. TRANSFORMATEUR	Transformateur D'autres articles	
11. FLEXIBLE	Flexible D'autres articles	

	Brännarrör	Blast tube	Brennerrohr	Tube diffuseur	
	N	N	N	N	
	202 mm	202 mm	202 mm	202 mm	113 790 01
	302 mm	302 mm	302 mm	302 mm	113 790 06
	Främre delen rostfri	Front part stainless	Vordukil russfrei	Partie frontale inoxydable	
202 mm	202 mm	202 mm	202 mm	113 790 04	
302 mm	302 mm	302 mm	302 mm	113 790 05	
40	40	40	40		
	Brännarrör	Blast tube	Brennerrohr	Tube diffuseur	118 533 01
	ZHV	ZHV	ZHV	ZHV	
30	30	30	30		
	Brännarrör	Blast tube	Brennerrohr	Tube diffuseur	
	204 mm	204 mm	204 mm	204 mm	118 918 01
	304 mm	304 mm	304 mm	304 mm	118 918 02
	efter 970301	after 970301	nach 970301	après 970301	
40A2.2	40A2.2	40A2.2	40A2.2		
	Brännarrör	Blast tube	Brennerrohr	Tube diffuseur	
	209 mm	209 mm	209 mm	209 mm	118 757 02
	137 mm	137 mm	137 mm	137 mm	118 757 01
	efter 970801	after 970801	nach 970801	après 970801	
	30A2.2	30A2.2	30A2.2	30A2.2	
30-1	30-1	30-1	30-1		
	Brännarrör	Blast tube	Brennerrohr	Tube diffuseur	
	150 mm	150 mm	150 mm	150 mm	117 005 01
	222 mm	222 mm	222 mm	222 mm	117 005 02
	30	30	30	30	

30, 40

INSATS DÜSENSTOCK










NOZZLE ASSEMBLY LIGNE PORTE-GICLEUR 2

	Insats För brännarrör	Nozzle assembly For blast tube	Düsenstock Für Brennerrohr	Ligne porte-gicleur Pour tube diffuseur	
	150 mm	150 mm	150 mm	150 mm	117 000 01
	222 mm	222 mm	222 mm	222 mm	117 000 02
	30	30	30	30	
	Insats	Nozzle assembly	Düsenstock	Ligne porte-gicleur	
	40-2.2	40-2.2	40-2.2	40-2.2	118 281 01
	40-2.2L	40-2.2L	40-2.2L	40-2.2L	118 281 02
	30A2.2	30A2.2	30A2.2	30A2.2	118 964 01
	30A2.2L	30A2.2L	30A2.2L	30A2.2L	118 964 02
	Insats För brännarrör N	Nozzle assembly For blast tube N	Düsenstock Für Brennerrohr N	Ligne porte-gicleur Pour tube diffuseur N	
	202 mm	202 mm	202 mm	202 mm	117 273 01
	302 mm	302 mm	302 mm	302 mm	117 273 02
	40 Serie 1	40 Series 1	40 Serie 1	40 Série 1	
	Insats För brännarrör N	Nozzle assembly For blast tube N	Düsenstock Brennerrohr N	Ligne porte-gicleur Pour tube diffuseur N	
	202 mm	202 mm	202 mm	202 mm	117 920 01
	302 mm	302 mm	302 mm	302 mm	117 920 02
	40 Serie 2	40 Series 2	40 Serie 2	40 Série 2	
	Oljerör	Nozzle line	Düsenrohr	Canne porte-gicleur	
	119 mm	119 mm	119 mm	119 mm	117 001 04
	191 mm	191 mm	191 mm	191 mm	117 001 05
	30	30	30	30	
	Oljerör	Nozzle line	Düsenrohr	Canne porte-gicleur	
	215 mm	215 mm	215 mm	215 mm	117 125 01
	315 mm	315 mm	315 mm	315 mm	117 125 02
	40 Serie 1	40 Series 1	40 Serie 1	40 Série 1	
	Oljerör	Nozzle line	Düsenrohr	Canne porte-gicleur	
	119 mm	119 mm	119 mm	119 mm	118 271 03
	30-2.2	30-2.2	30-2.2	30-2.2	
	191 mm	191 mm	191 mm	191 mm	118 271 01
	291 mm	291 mm	291 mm	291 mm	118 271 02
	40-2.2	40-2.2	40-2.2	40-2.2	
	Bromsskiva utgått ersatt av 40-2	Brake plate, no longer available	Stauscheibe, nicht mehr erhältlich	Disque accroche-flamme non disponible remplacée par 40-2	114 849 02
		replaced by 40-2	ersetzt durch 40-2		118 949 01
	Bromsskiva N utgått	Brake plate N, no longer available	Stauscheibe N, nicht mehr erhältlich	Disque accroche-flamme non disponible remplacée par 40	117 299 01
	ersatt av 40	replaced by 40	ersetzt durch 40		118 970 01

30, 40

INSATS DÜSENSTOCK










NOZZLE ASSEMBLY LIGNE PORTE-GICLEUR 2

	Oljerör 191 mm 291 mm 40 Serie 2	Nozzle line 191 mm 291 mm 40 Series 2	Düsenrohr 191 mm 291 mm 40 Serie 2	Canne porte-gicleur 191 mm 291 mm 40 Série 2	117 001 05 117 001 07
	Bromsskiva, Z 40	Brake plate Z 40	Stauscheibe Z 40	Disque accroche-flamme Z 40	117 444 01
	Bromsskiva 30-2.2 30A2.2	Brake plate 302.2 30A2.2	Stauscheibe 302.2 30A2.2	Disque accroche-flamme 302.2 30A2.2	118 624 01 118 885 01
	Elektrodhållare 40	Electrode holder 40	Elektrodenhalter 40	Porte-électrode 40	117 446 01
	Elektrodhållare Klammer 30, 40	Electrode holder Bracket 30, 40	Elektrodenhalter Klammer 30, 40	Porte électrode Support 30, 40	117 004 01 112 738 02
	Tändelektrod 40 Z	Ignition electrode 40 Z	Zündelektrode 40 Z	Electrode d'allumage 40 Z	94 390 818 17
	Reglerdon 30, 40	Adjustment device 30, 40	Regelgerät 30, 40	Dispositif de réglage 30, 40	918 299 06
	Packning 30, 40	Gasket 30, 40	Dichtung 30, 40	Joint 30, 40	111 844 01
	Bromsskiva utgått ersatt av 30-1	Brake plate, no longer available replaced by 30-1	Stauscheibe, nicht mehr erhältlich ersetzt durch 30-1	Disque accroche-flamme non disponible remplacée par 30-1	114 718 02 118 871 01

30, 40

INSATS DÜSENSTOCK




NOZZLE ASSEMBLY LIGNE PORTE-GICLEUR 2

	Vinkelnippel 1/8" 40	Angle nipple 1/8" 40	Winkelnippel 1/8" 40	Raccord coudé 1/8" 40	118 340 01
	O-ring 40	O-ring 40	O-ring 40	Joint torique 40	113 168 02
	Tändelektrod 30-1, 40-1 Par 30-2, 40-2 Par	Ignition electrode 30-1, 40-1 Pair of 30-2, 40-2 Pair of	Zündelektrode 30-1, 40-1 Paar 30-2, 40-2 Paar	Electrode d'allumage 30-1, 40-1 1 paire 30-2, 40-2 1 paire	119 244 01 919 244 01 119 245 01 919 245 01
	Insats ZHV 30	Nozzle assembly ZHV 30	Düsenstock ZHV 30	Ligne porte-gicleur ZHV 30	117 669 01
	Oljerör ZHV 30	Nozzle line ZHV 30	Düsenrohr ZHV 30	Canne porte-gicleur ZHV 30	117 670 01
	Bromsskiva Z, ZHV 30	Brake plate Z, ZHV 30	Stauscheibe Z, ZHV 30	Disque accroche-flamme Z, ZHV 30	117 388 01
	Munstycksnyckel 30, 40	Nozzle key 30, 40	Düsenschlüssel 30, 40	Clé de gicleur 30, 40	113 461 01
	Oljerör 191 mm 30-2.2L	Nozzle line 191 mm 30-2.2L	Düsenrohr 191 mm 30-2.2L	Canne porte-gicleur 191 mm 30-2.2L	118 271 01
	Kabelgenomföring 30, 40	Cable inlet 30, 40	Kabeldurch- führung 30, 40	Douille de passage de câble 30, 40	043 004 01

30, 40

INSATS DÜSENSTOCK

NOZZLE ASSEMBLY LIGNE PORTE-GICLEUR 2




	Fövärmare 30	Preheater 30	Vorvärmern 30	Réchauffeur 30	114 706 04
	Kabel 30	Cable 30	Kabel 30	Câble 30	114 777 04
	Reglerdon 30 ZHV	Adjustment device 30 ZHV	Regelgerät 30 ZHV	Dispositif de réglage 30 ZHV	918 299 03

30, 40

FLÄNS FLANGE











FIXING FLANGE BRIDE

3

	Anslutningsfläns 30	Fixing flange 30	Anschlussflansch 30	Bride de fixation 30	115 804 01
	Anslutningsfläns 40	Fixing flange 40	Anschlussflansch 40	Bride de fixation 40	117 640 01
	Packning 30 40	Gasket 30 40	Dichtung 30 40	Joint 30 40	112 788 06 112 788 01

	Motor 180 W 1-fas 3-fas 30	Motor 180 W 1-phase 3-phase 30	Motor 180 W 1-phasig 3-phasig 30	Moteur 180 W Monophasé Triphasé 30	917 148 01 117 148 02
	Motor 250 W AEG 1-fas 3-fas 40	Motor 250 W AEG 1-phase 3-phase 40	Motor 250 W AEG 1-phasig 3-phasig 40	Moteur 250 W AEG Monophasé Triphasé 40	917 148 03 117 148 04
	Kondensator AEG 5µF 30 8µF 40	Capacitor AEG 5µF 30 8µF 40	Kondensator AEG 5µF 30 8µF 40	Condensateur AEG 5µF 30 8µF 40	115 965 02 115 965 03
	Fläkthjul 30 40	Fan wheel 30 40	Gebläserad 30 40	Rotor 30 40	112 776 08 112 776 09
	Kopplingsände 30	Coupling part 30	Kupplungsstück 30	Manchon d'accouplement 30	111 281 02
	Kopplingsände 30	Coupling part 30	Kupplungsstück 30	Manchon d'accouplement 30	111 279 01
	Drivkoppling 30	Drive coupling 30	Antriebskuppling 30	Accouplement d'entraînement 30	111 278 19
	Drivkoppling 180 mm 40	Drive coupling 180 mm 40	Antriebskuppling 180 mm 40	Accouplement d'entraînement 180 mm 40	113 094 07
	Fläns 30	Flange 30	Flansch 30	Bride 30	117 009 01
	Kabel 30, 40	Cable 30, 40	Kabel 30, 40	Câble 30, 40	117 034 04

	Pump BFP21L5 Med kabel (ersätter MS11L5) 30, 40	Pump BFP21L5 With cable (replaces MS11L5) 30, 40	Pumpe BFP21L5 Mit Kabel (ersetzt MS11L5) 30, 40	Pompe BFP21L5 Avec câble (remplace MS11L5) 30, 40	117 586 05 917 586 05
	Pump AS47C-1582 Med kabel 30	Pump AS47C-1582 With cable 30	Pumpe AS47C-1582 Mit Kabel 30	Pompe AS47C-1582 Avec câble 30	113 675 32 913 675 32
	Pump AT245C-9541 Med kablar 30-2	Pump AT245C-9541 With cables 30-2	Pumpe AT245C-9541 Mit Kabeln 30-2	Pompe AT245C-9541 Avec câbles 30-2	113 675 21 913 675 21
	Pump AT365C-9561 Med kablar hydraulutförande (ersätter MS12L5) 30-2, 40-2	Pump AT365C-9561 With cables hydraulic design (replaces MS12L5) 30-2, 40-2	Pumpe AT365C-9561 Mit Kabeln Hydraulik- Ausführung (ersetzt MS12L5) 30-2, 40-2	Pompe AT365C-9561 Avec câbles modèle hydraulique (remplace MS12L5) 30-2, 40-2	113 675 24 913 675 24
	Pump AS67C-7446 Med kabel 40	Pump AS67C-7446 With cable 40	Pumpe AS67C-7446 Mit Kabel 40	Pompe AS67C-7446 Avec câble 40	113 675 12 913 675 12
	Pump BFP52EL5 Med kablar (ersätter MS12EL5) 30-2, 40-2	Pump BFP52EL5 With cables (replaces MS12EL5) 30-2, 40-2	Pumpe BFP52EL5 Mit Kabeln (ersetzt MS12EL5) 30-2, 40-2	Pompe BFP52EL5 Avec câbles (remplace MS12EL5) 30-2, 40-2	117 586 09 917 586 09
	Pump A2L65C9704 Med kablar 30-2 A2L75C9701 Med kablar 40-2	Pump A2L65C9704 With cables 30-2 A2L75C9701 With cables 40-2	Pumpe A2L65C9704 Mit Kabeln 30-2 A2L75C9701 Mit Kabeln 40-2	Pompe A2L65C9704 Avec câbles 30-2 A2L75C9701 Avec câbles 40-2	113 675 28 913 675 28 113 675 26 913 675 26
	Pump AT255C-9549 Med kablar 40-2	Pump AT255C-9549 With cables 40-2	Pumpe AT255C-9549 Mit Kabeln 40-2	Pompe AT255C-9549 Avec câbles 40-2	113 675 22 913 675 22
	Magnetventil MS11L5 30, 40	Solenoid valve MS11L5 30, 40	Magnetventil MS11L5 30, 40	Electrovanne MS11L5 30, 40	115 973 01

	Magnetventil AS, AT steg1 A2L, AT steg2 30, 40	Solenoid valve AS, AT stage 1 A2L, AT stage2 30, 40	Magnetventil AS, AT stufe 1 A2L, AT stufe 2 30, 40	Electrovanne AS, AT 1 ^{ère} allure A2L, AT 2 ^{ème} allure 30, 40	915 972 01 115 972 04
	Magnetventil BFP21L5 30, 40	Solenoid valve BFP21L5 30, 40	Magnetventil BFP21L5 30, 40	Electrovanne BFP21L5 30, 40	115 973 03
	Förbindelserör 30, 40	Connecting pipe 30, 40	Öldruckrohr 30, 40	Trompette 30, 40	117 119 01
	Förbindelserör hydraulutförande 30	Connecting pipe hydraulic design 30	Öldruckrohr Hydraulik- Ausführung 30	Trompette modèle hydraulique 30	117 712 01
	Hydraulslang 30, 40	Hydraulichose 30, 40	Hydraulischer Schlauch 30, 40	Tuyau hydraulique 30, 40	118 293 01
	Förbindelserör 30-2.2 40-2.2	Connecting pipe 30-2.2 40-2.2	Öldruckrohr 30-2.2 40-2.2	Trompette 30-2.2 40-2.2	118 386 01
	Förbindelserör 40 Serie 1	Connecting pipe 40 Serie 1	Öldruckrohr 40 Serie 1	Trompette 40 Serie 1	117 263 01
	Ställklack 30	Locating block 30	Regulierstück 30	Dispositif de réglage d'air 30	117 054 01
	Kopparpackning 30, 40	Copper gasket 30, 40	Kupferdichtung 30, 40	Joint en cuivre 30, 40	110 212 10
	Nippel 1/4"-1/4" 30, 40	Nipple 1/4"x1/4" 30, 40	Nippel 1/4"x1/4" 30, 40	Raccord 1/4"x1/4" 30, 40	117 574 01

	Bussning Suntec, Danfoss 40	Bushing Suntec, Danfoss 40	Buchse Suntec, Danfoss 40	Douille Suntec, Danfoss 40	114 113 02
	Ställklack 40	Locating block 40	Regulierstück 40	Dispositif de réglage d'air 40	117 648 01
	Kabel Danfoss Suntec 30, 40	Cable Danfoss Suntec 30, 40	Kabel Danfoss Suntec 30, 40	Câble Danfoss Suntec 30, 40	115 975 03 115 976 03
	Pump D57C 30, 40	Pump D57C 30, 40	Pumpe D57C 30, 40	Pompe D57C 30, 40	113 675 23
	Magnetventil 30	Solenoid valve 30	Magnetventil 30	Electrovanne 30	915 460 02
	Förbindelserör pump-reglerdon 30ZHV	Connecting pipe pump-adjustment device 30ZHV	Öldruckrohr Pumpe- Regelgerät 30ZHV	Trompette pompe-dispositif de réglage 30ZHV	118 588 01
	Förbindelserör magn.ventil-pump 30	Connecting pipe Solenoid valve- pump 30	Öldruckrohr Magnetventil- Pumpe 30	Trompette Electrovanne- pompe 30	118 586 01
	Förbindelserör pump-reglerdon 30-2.2H	Connecting pipe pump-adjustment device 30-2.2H	Öldruckrohr Pumpe- Regelgerät 30-2.2H	Trompette pompe-dispositif de réglage 30-2.2H	118 651 01
	Förbindelserör 30 40	Connecting pipe 30 40	Öldruckrohr 30 40	Trompette 30 40	118 649 01 118 521 01
	Packing, lock Suntec 30, 40	Gasket, cover Suntec 30, 40	Dichtung, Deckel Suntec 30, 40	Joint, couvercle Suntec 30, 40	114 566 01



Spole

Suntec

Danfoss MS11

Danfoss MS12

Danfoss BFP

30, 40

Coil

Suntec

Danfoss MS11

Danfoss MS12

Danfoss BFP

30, 40

Spule

Suntec

Danfoss MS11

Danfoss MS12

Danfoss BFP

30, 40

Bobine

Suntec

Danfoss MS11

Danfoss MS12

Danfoss BFP

30, 40

915 971 01

915 974 01

115 974 02








115 974 03





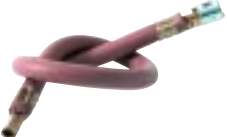




	Ersättning för BHO12 30, 40	Replacement for BHO12 30, 40	Ersatz für BHO12 30, 40	Remplacement de BHO12 30, 40	117 999 01
	Adapter 30, 40	Adapter 30, 40	Adapter 30, 40	Adaptateur 30, 40	117 955 01
	Reläbox LOA24	Control box LOA24	Steuergerät, Oberteil LOA24 Industrie	Boite de contrôle LOA24	
	Industriförpackning	Industrial package Single-piece	verpackung	Emballage industriel Emballage par	115 595 07
	Styckförpackning LOA44	package LOA44	Stückverpackung LOA44 Industrie	pièces LOA44	915 595 07
	Industriförpackning	Industrial package Single-piece	verpackung	Emballage industriel Emballage par	115 595 02
	Styckförpackning 30, 40	package 30, 40	Stückverpackung 30, 40	pièces 30, 40	915 595 02
	Reläbox TF834E.3	Control box TF834E.3	Steuergerät, Oberteil TF834E.3 Industrie	Boite de contrôle TF834E.3	
	Industriförpackning	Industrial package Single-piece	verpackung	Emballage industriel Emballage par	117 027 04
	Styckförpackning	package	Stückverpackung TF832.3 Industrie	pièces	917 027 04
	TF832.3 Industriförpackning	TF832.3 Industrial package Single-piece	verpackung	TF832.3 Emballage industriel Emballage par	117 810 07
	Styckförpackning 30, 40	package 30, 40	Stückverpackung 30, 40	pièces 30, 40	917 810 07
	Reläsockel LOA 30, 40	Relay base LOA 30, 40	Steuergerät Unterteil LOA 30, 40	Socle de raccordement LOA 30, 40	915 596 00
	Reläsockel kompl. Satronic Gavel 30, 40	Relay base compl. Satronic Front plate 30, 40	Steuergerät Unterteil kompl. Satronic Frontplatte 30, 40	Socle de raccordement compl. Satronic Plaque frontale 30, 40	90390 109 01 390 110 01
	Fläns fotomotstånd Landis & Stefa 30, 40	Flange, photoresistor Landis & Stefa 30, 40	Flansch, Fotowiderstand Landis & Stefa 30, 40	Bride, cellule photoresistante Landis & Stefa 30, 40	112 405 01

	Fläns fotomotstånd MZ 30, 40	Flange, photoresistor MZ 30, 40	Flanch, Fotowiderstand MZ 30, 40	Bride, Cellule photorésistante MZ 30, 40	390 113 03
	Fotomotstånd Landis & Stefa (ersätter Danfoss) 30, 40	Photoresistor Landis & Stefa (replaces Danfoss) 30, 40	Fotowiderstand Landis & Stefa (ersetzt Danfoss) 30, 40	Cellule photorésistante Landis & Stefa (remplace Danfoss) 30, 40	912 409 08
	Fotomotstånd Danfoss 30, 40	Photoresistor Danfoss 30, 40	Fotowiderstand Danfoss 30, 40	Cellule photorésistante Danfoss 30, 40	112 099 01
	Fotomotstånd MZ770 30, 40	Photoresistor MZ770 30, 40	Fotowiderstand MZ770 30, 40	Cellule photorésistante MZ770 30, 40	04 390 295 67
	Kontaktndon hondel 30, 40	Plug-in contact female 30, 40	Buchsenteil 30, 40	Fiche de Prise de courant, femelle 30, 40	115 586 03
	Kontaktndon handel 7 pol. 30, 40	Plug-in contact, male 7-pole 30, 40	Steckerteil 7-polig 30, 40	Fiche de Prise de courant, mâle 7-polaire 30, 40	115 585 00
	Kontaktndon hondel kpl. 30, 40	Plug-in contact female compl. 30, 40	Buchsenteil kompl. 30, 40	Fiche de Prise de courant, femelle compl. 30, 40	119 333 01
	Kontaktndon, hane 4 polig 30, 40	Plug-in contact male 4-pole 30, 40	Steckerteil 4-polig 30, 40	Fiche de Prise de courant, mâle 4-polaire 30, 40	119 197 01
	Återställnings- knapp 30, 40	Reset button 30, 40	Entstörtaste 30, 40	Bouton de réarmement 30, 40	115 877 01

	Timräknare 30, 40	Time meter 30, 40	Betriebsstunden- zähler 30, 40	Compteur horaire 30, 40	117 678 01
	Kabelgenomföring 30, 40	Cable inlet 30, 40	Kabeldurch- führung 30, 40	Douille de passage, câble 30, 40	118 100 01
	Indikeringslampa 30, 40	Indicating lamp 30, 40	Anzeigelampe 30, 40	Lampe témoin 30, 40	117 211 03
	Strömbrytare 0 - II I - II 30, 40	Switch 0 - II I - II 30, 40	Schalter 0 - II I - II 30, 40	Interrupteur 0 - II I - II 30, 40	117 212 01 117 212 02
	Täckbricka 30, 40	Coverplate 30, 40	Abdeckscheibe 30, 40	Plaque de recouvrement 30, 40	117 892 01
	Flimmerdetektor IRD1010 30, 40	Flicker detector IRD1010 30, 40	Flackerdetektor IRD1010 30, 40	Détecteur de vassillation IRD1010 30,40	118 652 02
	Fläns Satronic 30, 40	Flange Satronic 30, 40	Flansch Satronic 30, 40	Bride Satronic 30, 40	390 113 02
	Kåpa, elpanel Timräknare 30, 40	Cover, electric panel Time meter 30, 40	Haube Betriebsstunden- zähler 30,40	Capot, boîte de raccordement Compteur horaire 30,40	118 077 01 118 077 03

	Lock 30 40	Cover 30 40	Deckel 30 40	Couvercle 30 40	118 926 0005 118 975 0105
	Inspektionsglas 30, 40	Inspection glass 30, 40	Schauglas 30, 40	Viseur de flamme 30, 40	117 081 01
	Inspektionslock 30, 40	Cover, inspection glass 30, 40	Deckel, Schauglas 30, 40	Couvercle, viseur de flamme 30, 40	117 080 01
	Kabelskydd 40	Cable protection 40	Kabelschutz 40	Protection de câble 40	117 185 03
	Packning, lock 40	Gasket, cover 40	Dichtung, Deckel 40	Joint, couvercle 40	117 783 01
	Packning, inspektionsglas 40	Gasket, inspection glass 40	Dichtung, Schauglas 40	Joint, Viseur de flamme 40	117 784 01

	Luftreglering	Air regulation	Lufteinstellung	Réglage d'air	
	30-1 40-1	30-1 40-1	30-1 40-1	30-1 40-1	918 275 01 918 275 02
	Luftreglering Hydraulutförande	Air regulation Hydraulic design	Lufteinstellung Hydraulik- Ausführung	Réglage d'air Modèle hydraulique	
	30-H 40-H	30-H 40-H	30-H 40-H	30-H 40-H	117 755 01 117 755 02
	Packning	Gasket	Dichtung	Joint	
	30-H, 40-H	30-H, 40-H	30-H, 40-H	30-H, 40-H	111 844 01
	Reglerdon	Adjustment device	Regelgerät	Dispositif de réglage	
	1st munstycke 2st munstycke 30-H, 40-H	1 nozzle 2 nozzles 30-H, 40-H	1 Düse 2 Düsen 30-H, 40-H	1 gicleur 2 gicleurs 30-H, 40-H	917 565 01 917 565 03
	Fjäder	Spring	Feder	Ressort	
	30-H, 40-H	30-H, 40-H	30-H, 40-H	30-H, 40-H	113 799 01
	Spjällmotor	Servomotor	Stellmotor	Servo moteur	
	LKS 160-21 30-2, 40-2 LKS 160-16 30-1, 40-1	LKS 160-21 30-2, 40-2 LKS 160-16 30-1, 40-1	LKS 160-21 30-2, 40-2 LKS 160-16 30-1, 40-1	LKS 160-21 30-2, 40-2 LKS 160-16 30-1, 40-1	917 053 04 117 053 01
	Spjällmotor	Servomotor	Stellmotor	Servo moteur	
	Landis & Stefa SQN75.244A21B 30, 40	Landis & Stefa SQN75.244A21B 30, 40	Landis & Stefa SQN75.244A21B 30, 40	Landis & Stefa SQN75.244A21B 30, 40	119 423 04

	Transformator före W9433 30, 40	Transformer before W9433 30, 40	Transformator vor W9433 30, 40	Transformateur avant W9433 30, 40	118 041 01
	Transformator Kabel efter W9433 30, 40	Transformer Cable after W9433 30, 40	Transformator Kabel nach W9433 30,40	Transformateur Câble après W9433 30, 40	118 046 01 118 047 01
	Packning 30, 40	Gasket 30, 40	Dichtung 30, 40	Joint 30, 40	114 638 01
	Kabel 30, 40	Cable 30, 40	Kabel 30, 40	Câble 30, 40	118 047 01
	Tändkabel L= 250 mm 30, 40	Ignition cable 250 mm 30, 40	Zündkabel 250 mm 30, 40	Câble H.T. 250 mm 30, 40	118 049 01
	Tändkabel L=330 mm 30, 40	Ignition cable 330 mm 30, 40	Zündkabel 330 mm 30, 40	Câble H.T. 330 mm 30, 40	118 049 02
	Värmebeständig m 30, 40	Heat resistant m 30, 40	Hitzebeständig m 30, 40	Résistant á la chaleur m 30, 40	118 305 01 118 305 02 279 361 00
	Rajah koppling 30, 40	Coupling, Rajah 30, 40	Kupplung, Rajah 30, 40	Accouplement, Rajah 30, 40	076 70201
	Skärmlåt 30, 40	Protecting plate 30, 40	Schutzblech 30, 40	Plaque de protection 30, 40	118 566 01



Oljeslang
30, 40

Flexible pipe
30, 40

Ölschlauch
30, 40

Flexible
30, 40

110 272 09



Slangnippel

1/4"-1/4"
1/4"-3/8"
1/4"-1/2"
30, 40

Nipple, flexible
pipe
1/4"x1/4"
1/4"x3/8"
1/4"x1/2"
30, 40

Nipple,
Ölschlauch
1/4"x1/4"
1/4"x3/8"
1/4"x1/2"
30, 40

Raccord, flexible

1/4"x1/4"
1/4"x3/8"
1/4"x1/2"
30, 40

117 574 01

112 460 02

112 460 03